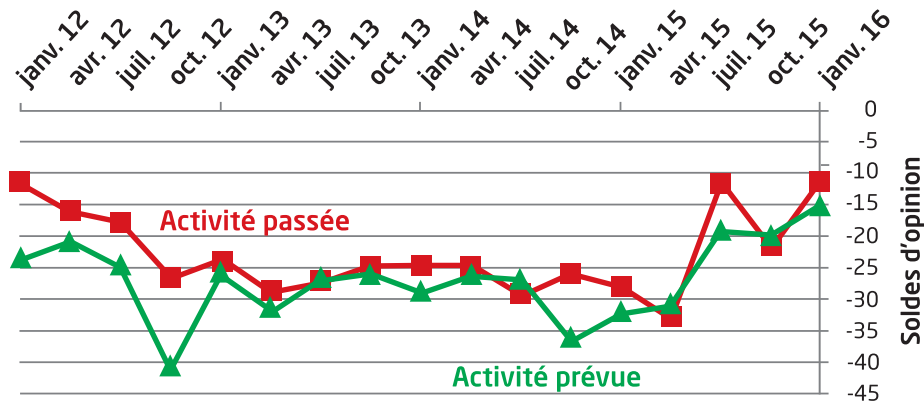


L'ACTUALITÉ

CONJONCTURE AU 29 JANVIER 2016

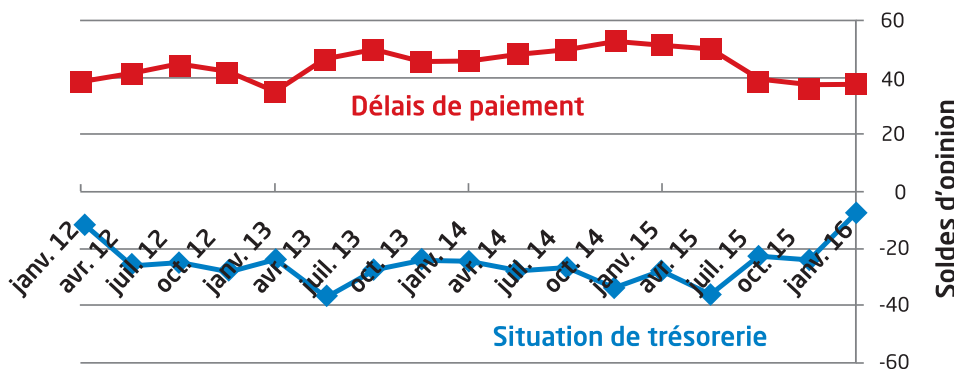
INDICATEURS DU MOIS : L'ENQUÊTE INSEE DANS L'ARTISANAT DU BÂTIMENT

Activité



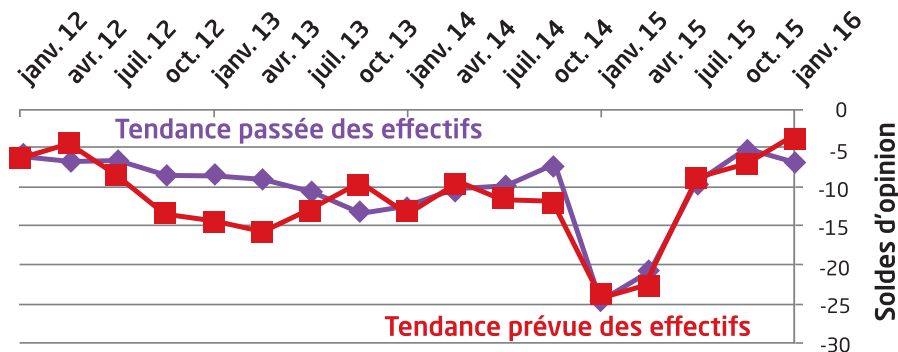
La dernière enquête trimestrielle de l'Insee auprès des artisans du bâtiment laisse entrevoir un climat un peu moins morose. Les réponses des chefs d'entreprise sur les différents travaux (logement neuf, amélioration et entretien) et chantiers (publics et privés) indiquent que les perspectives d'activité se sont améliorées au cours des trois derniers mois et qu'elles devraient continuer à le faire au cours des trois prochains mois. Sur le front de la situation financière également, on peut noter une amélioration de la situation de trésorerie et des délais de paiement.

Situation financière



L'enquête révèle aussi une poursuite de la hausse des effectifs prévus après le décrochage sévère observé fin 2014-début 2015.

Effectifs



LES INDICES ET INDICATEURS RÉCENTS

IPC⁽¹⁾ - Évolution de l'indice des prix à la consommation en décembre 2015 :

- + 0,2 % comparé à novembre 2015 ;
- + 0,2 % comparé à décembre 2014.

IRL⁽¹⁾ - Évolution de l'indice de référence des loyers au 3^e trimestre 2015 :

- + 0,01 % comparé au 2^e trimestre 2015 ;
- + 0,02 % comparé au 3^e trimestre 2014.

À fin décembre 2015 :

- 383 100 permis de construire⁽²⁾ délivrés sur les douze derniers mois (en hausse de 1,8 % sur un an) ;
- 351 800 mises en chantier⁽²⁾ sur les douze derniers mois (en hausse de 0,3 % sur un an).

Encours des dépôts sur Livret A et LDD à fin décembre 2015⁽³⁾ :

- 357,2 Md€ (y compris capitalisation des intérêts) ;
- au mois de décembre, la collecte nette (0,66 Md€) redevient positive conformément à la tendance habituelle ;
- sur l'ensemble de l'année 2015, l'encours net diminue de 2,2 %, la décollecte nette de 11 Md€ étant en partie compensée par les intérêts capitalisés au titre de l'année 2015 de 3,1 Md€.

CONTACT : DEEF, USH ; Tél. : 01 40 75 70 27

(1) Source Insee.

(2) Source SOeS, Ministère.

(3) Source CDC.