

PNRU 2016

CHIFFRES CLÉS

NOMBRE DE
CONVENTIONS

399

MONTANT DU
PNRU FINANÇÉ

45,2
MILLIARDS D'EUROS

SUBVENTION ANRU

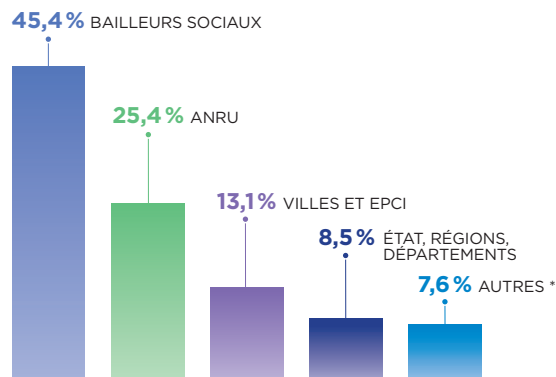
ENGAGÉ

11 701
MILLIONS D'EUROS

PAYÉ (83%)

9 737
MILLIONS D'EUROS

QUI FINANCE LES INVESTISSEMENTS DES PROJETS PNRU ?

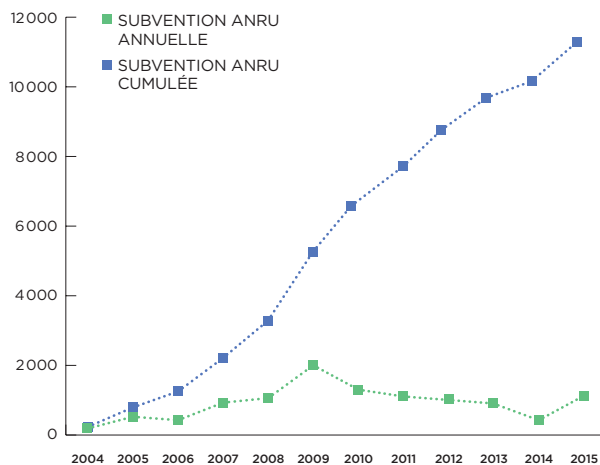


* Autres : FEDER : 0,7% ; CDC (hors prêts) : 0,4% ; divers : 6,5%

2015 DERNIÈRE ANNÉE D'ENGAGEMENT DU PROGRAMME

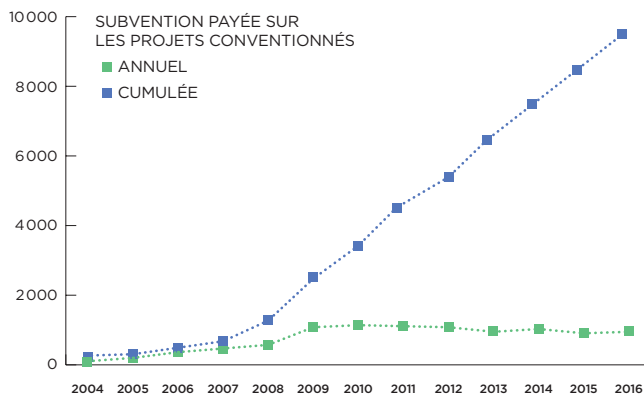
LES ENGAGEMENTS

ENGAGEMENTS DE LA SUBVENTION ANRU : **11 701 M€**
11 281 M€ SUR LES PROJETS
420 M€ EN OPÉRATIONS ISOLÉES



LES PAIEMENTS

PAIEMENTS DE LA SUBVENTION ANRU : **9 737 M€**
SOIT 83% DES ENGAGEMENTS : 9 365 M€ SUR LES PROJETS
372 M€ EN OPÉRATIONS ISOLÉES



ANRU

Agence Nationale
pour la Rénovation
Urbaine

69 bis, rue de Vaugirard
75006 Paris
tél. : 01 53 63 55 00
fax : 01 45 44 95 16
www.anru.fr



ActionLogement



ANRU

Agence Nationale
pour la Rénovation
Urbaine

MEMO

PNRU
LES CHIFFRES

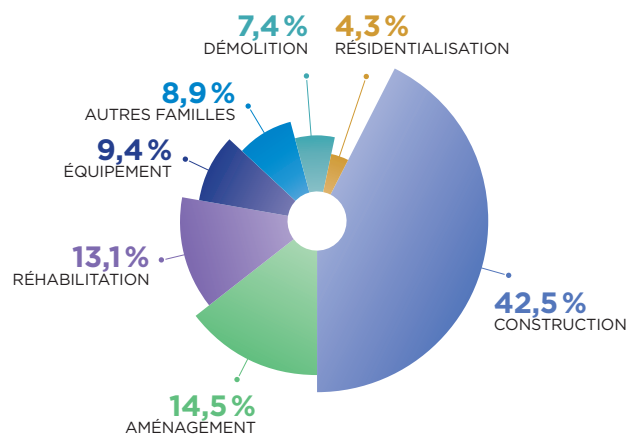
2016



PNRU 2016

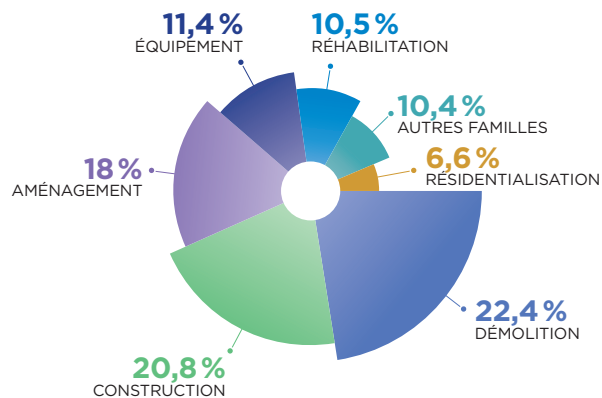
RÉPARTITION DES INVESTISSEMENTS FINANCÉS PAR FAMILLE D'OPÉRATIONS

45,2
MILLIARDS
D'EUROS



RÉPARTITION DE LA SUBVENTION ANRU FINANCÉE PAR FAMILLE D'OPÉRATIONS

11,7
MILLIARDS
D'EUROS

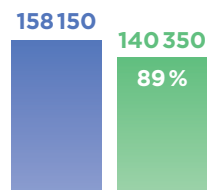


MISE EN ŒUVRE PNRU 2004 À 2016

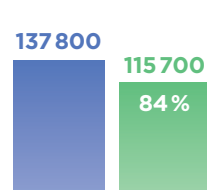
POUR LES FAMILLES HABITAT EN NOMBRE DE LOGEMENTS CUMULÉS FINANCÉS PAR L'ANRU

■ ENGAGEMENTS
■ LIVRAISONS*

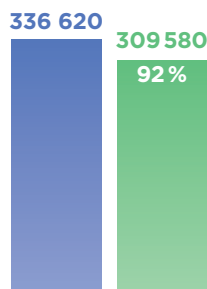
DÉMOLITION



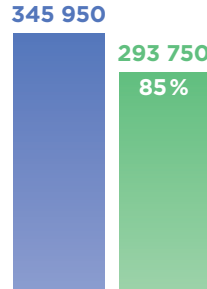
CONSTRUCTION



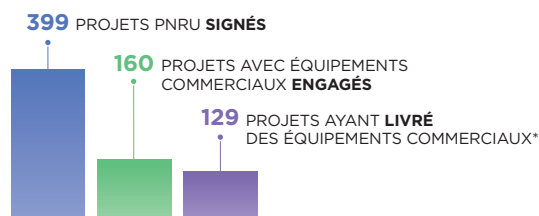
RÉHABILITATION



RÉSIDENTIALISATION



POUR LES AUTRES FAMILLES ÉQUIPEMENTS COMMERCIAUX

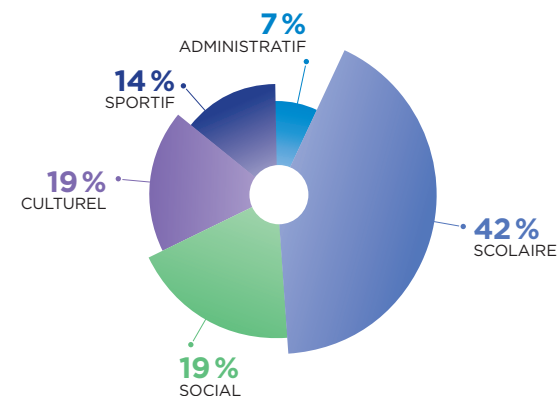


* Livraison sur opérations engagées

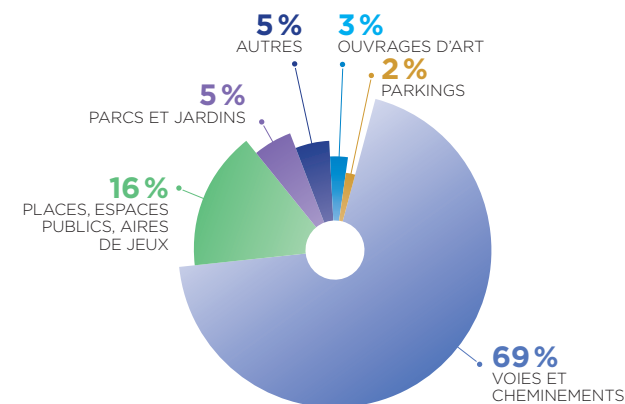
MEMO

LES CHIFFRES

ÉQUIPEMENTS PUBLICS RÉPARTITION DES INVESTISSEMENTS ENGAGÉS SELON LE TYPE D'ÉQUIPEMENT



AMÉNAGEMENT RÉPARTITION DES COÛTS D'AMÉNAGEMENT PAR TYPE DE TRAVAUX



AQS (AMÉLIORATION DE LA QUALITÉ DE SERVICE) NOMBRE DE LOGEMENTS AYANT BÉNÉFICIÉ DE TRAVAUX AQS (HALLS, CAGES D'ESCALIER, LOCAUX POUBELLES...)



* Livraison sur opérations engagées